

Indicadores Financieros (Anualizados - 12 Meses) - Euros

Fecha	Fecha del Balance	Activo total (miles)	Patrimonio Neto (miles)	Ingresos Netos (miles)	Ingresos Netos (Var % 12 m)	Ganancia Neta (miles)	Ganancia Neta (Var % 12 m)	Deuda Total Liquida (miles)	ROE (12 m)	UPA (12 m)	VLA
2017	2017-12-31	209,486,559	66,506,689	71,472,300	-13.04	-112,362	97.39	70,730,859	0.13	-0.00861	5.0984
2018	2018-12-31	193,843,884	62,452,129	78,809,642	10.27	5,807,389	5,268.45	60,559,585	9.13	0.4452	4.7877
2019	2019-12-31	204,394,879	65,233,639	66,713,387	-15.35	8,859,287	52.55	70,161,572	13.92	0.67917	5.001
2020	2020-06-30	164,959,132	39,449,130	46,342,807	-39.60	-5,524,302	-176.10	63,375,258	-10.30	-0.42351	3.0243

Informaciones generales (hasta 2020-09-25)

Nombre	Petrobras
Codigo	PETR3
Setor NAICS	Extracción de petróleo y...

Total Acc Outstanding 13,044,201,000

Particip en el indice 4.133

Fecha de la Ult Cotización 2020-09-25

Cierre 3.1976

Máximo 1 año 7.419

Mínimo 1 año 1.8772

Volumen prom (3 m) 59,112,863

Retornos (%) - Euros (hasta 2020-09-25)

		1d	1s	1m	6m	12m	24m	36m	48m
Petrobras	ON	-0.54	-8.61	-9.68	21.97	-50.54	-31.01	-24.34	-19.83
Premio sobre Ibovespa		-1.04	-4.30	-6.88	12.03	-16.30	-23.71	0.65	-12.30

Perfil de Riesgo y Retorno (últ. 12 meses) - Euros

Meses Positivos	6
Meses Negativos	6
Meses por arriba del Indice	4
Meses por debajo del Indice	8

Retorno maximo mensual (%) 27.30

Retorno minimo mensual (%) -55.05

Retorno acumulado 1 año (%) -50.54

Premio vs Indice (%) -16.30

% Presencia en Bolsa 100.00

Volatilidad 82.10

Tracking Error 37.01

Correlación 0.91

Beta (12 meses) 1.51

Alfa 0.61

Sharpe -0.43

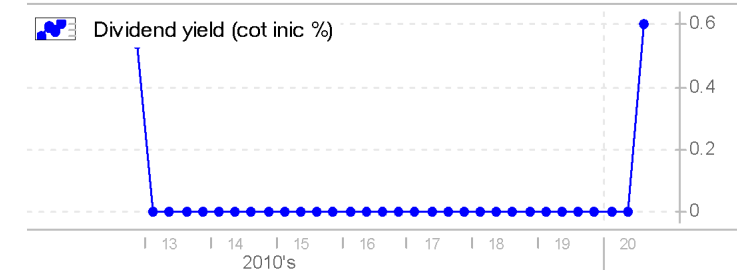
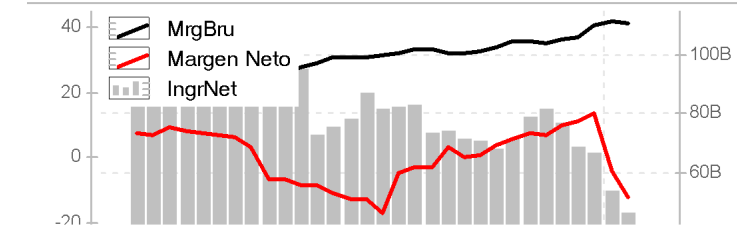
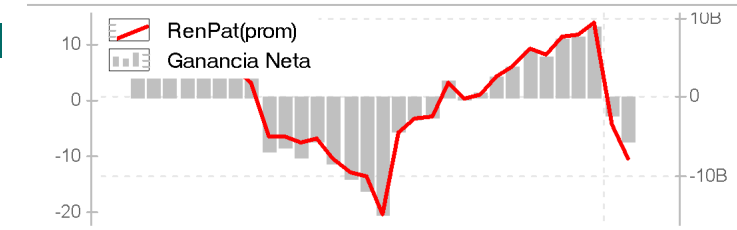
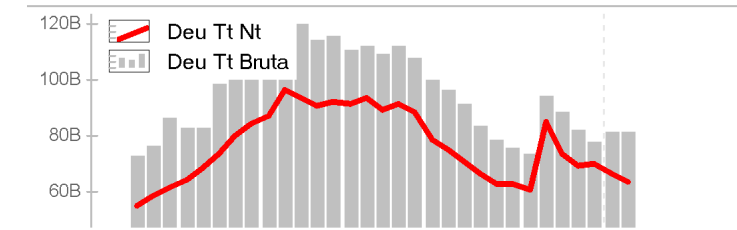
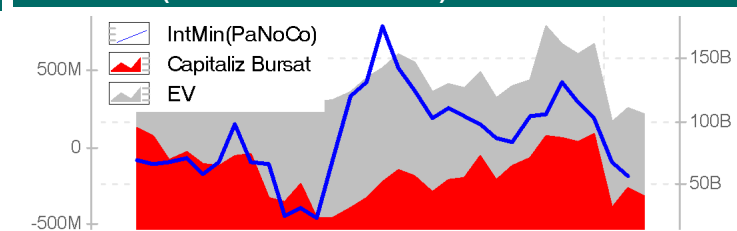
VAR de 1 día - 95% (%) 8.10

VAR de 1 mes - 95% (%) 37.13

Pérdida Máxima -72.88

Múltiplos - Euros

Fecha	P/U (12 m)	P/VL (12 m)	EV / EBITDA (12 m)	Capitaliz Bursátil (miles)
2016	-15.04	0.89	8.30	61,429,865
2017	-496.61	0.84	6.33	54,651,992
2018	12.85	1.20	5.59	71,206,431
2019	10.43	1.42	5.28	90,180,451
2020	-7.55	1.06	12.33	41,233,416

Indicadores (Anualizados - 12 meses) - Euros

Gráfico de precios (252 días) - Euros
